

La fréquence des noms de famille contemporains en Belgique

Cet article s'inscrit dans le cadre du projet PATROM; ce projet de recherche réunit, à l'initiative du Professeur Dieter KREMER de l'Université de Trèves, plusieurs équipes d'universités européennes de langue romane, qui se sont fixé comme objectif d'établir, dans un délai d'une dizaine d'années, un dictionnaire historique et étymologique des noms de famille romans (*Patronymica romanica*). Ce dictionnaire pan-roman devrait être complémentaire des dictionnaires étymologiques du vocabulaire commun des diverses langues romanes.

Les matériaux utiles au projet sont d'une part l'ensemble des noms de famille (cognomi, appellidos, sornoms) existant actuellement dans les pays historiquement de langue romane et d'autre part tous les noms de personne figurant dans les listes nominatives les plus significatives de ces mêmes pays ou régions, des X^e-XI^e siècles aux XVI^e-XVII^e siècles. Si l'Europe romane « historique » est privilégiée, il n'en reste pas moins que la « Romania nova » (Amérique latine, Québec, etc.) sera prise en compte également, dans une moindre mesure sans doute.

Pour la Belgique, grâce au fichier du Registre national des personnes physiques, il a été possible de se procurer, directement sur support informatique, l'inventaire exhaustif des noms de famille « belges » avec l'indice de fréquence général et par provinces. Le fichier a été mis en forme, à notre demande, par l'Institut national de statistique.

Nous remercions ces deux institutions qui nous ont permis de disposer d'un outil de travail d'une telle envergure.

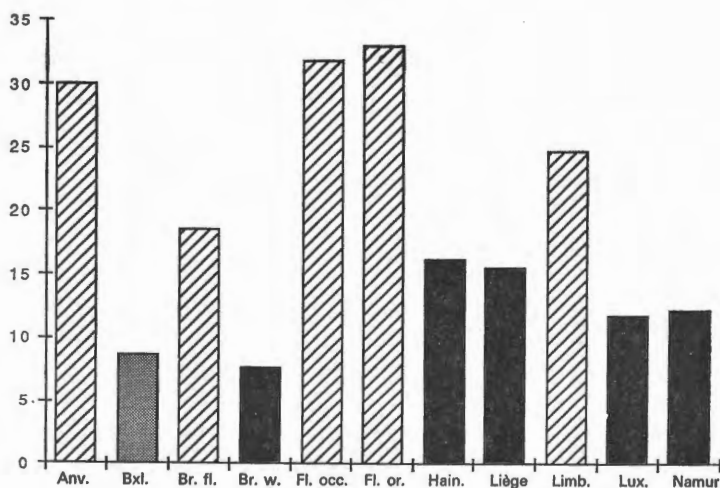
1. Les noms de famille en Belgique

Le nombre de noms de famille (N.F.) différents en Belgique était exactement, au 31 décembre 1987, de 187.710 noms. Ce nombre comprend, d'après les données du Registre national des personnes physiques, toutes les variantes graphiques des N.F. portés par les citoyens belges et les étrangers ayant acquis la nationalité belge. Le nombre de citoyens belges étant d'environ 9.011.000, cela représente une moyenne nationale d'environ 48 porteurs par variante graphique de N.F.

1.1. Par provinces et, pour le Brabant, par arrondissements, la répartition des N.F. graphiquement différents s'établit comme suit :

prov. d'Anvers	50.007 N.F., soit un même N.F. pour	30,1 individus
Bruxelles-capitale	80.828	8,8
Brabant flamand	49.202	18,6
Brabant wallon	36.473	7,7
prov. de Flandre occ.	33.904	31,9
prov. de Flandre or.	39.111	33,1
prov. de Hainaut	67.115	16,3
prov. de Liège	55.498	15,6
prov. de Limbourg	26.996	24,8
prov. de Luxembourg	18.497	11,8
prov. de Namur	32.070	12,3

On constate de manière générale que l'anthroponymie dans les provinces flamandes (en hachuré sur le graph. 1) est nettement plus homogène que dans les provinces wallonnes (en noir). Cela s'explique bien sûr, en partie, par la présence en français d'accents qui augmentent sensiblement le nombre de variantes, mais aussi par un stock plus



Graph. 1. — Indice de variété
des N.F. par provinces

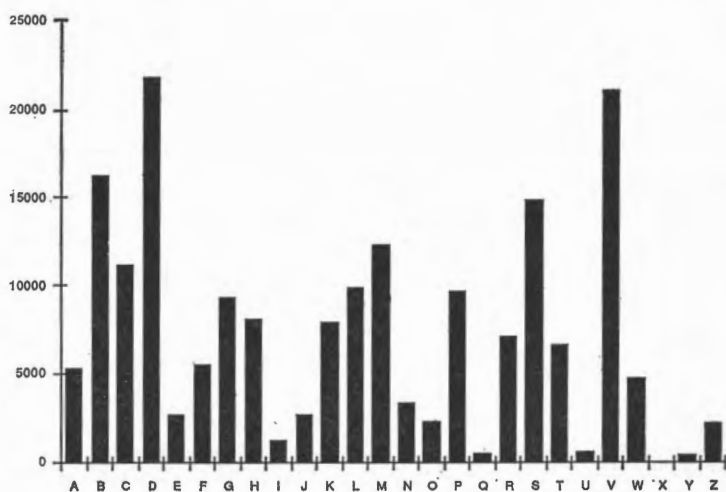
important de N.F. étrangers dans les zones industrialisées des provinces de Liège et du Hainaut. En pays flamand, la variété provenant des formes génitives (en *-en* et en *-s*) et du découpage des noms topographiques et toponymiques (*Van de Velde* et *Vandevelde*) semble donc moins productive.

Le cas de Bruxelles, dont la population est très mélangée, est à considérer à part. On y dénombre jusqu'à 80.828 N.F. différents, ce qui revient à dire que près de 45 % des N.F. de Belgique y sont représentés (au moins une fois).

1.2. La répartition par initiales de N.F. donne les résultats suivants :

A	5.299	F	5.461
B	16.231	G	9.342
C	11.161	H	8.114
D	21.762	I	1.269
E	2.676	J	2.678

K	7.957	S	14.893
L	9.887	T	6.630
M	12.314	U	633
N	3.334	V	21.076
O	2.300	W	4.746
P	9.721	X	71
Q	519	Y	405
R	7.037	Z	2.194



Graph. 2. — Distribution des N.F. belges par initiales

Comme on peut s'y attendre, les N.F. les plus fréquents commencent — presque à égalité — par l'initiale D (*De* et *Du* fr., mais aussi l'article néerl. *De*) et par V (*Van* néerl.). Les autres initiales bien représentées sont, en ordre décroissant, B, S, M et C.

1.3. Les 100 N.F. les plus fréquents, pour l'ensemble de la Belgique, sont :

Flandre Wallonie Bruxelles Belgique

1. Peeters	29.021	2.444	1.705	33.170
2. Janssens	27.369	2.676	2.009	32.054
3. Maes	21.625	2.402	1.146	25.173
4. Jacobs	16.809	1.710	1.527	20.046
5. Mertens	15.016	2.213	1.521	18.750
6. Willems	15.013	2.389	958	18.360
7. Claes	14.185	1.716	738	16.639
8. Goossens	13.435	1.479	1.115	16.029
9. Wouters	13.922	1.159	742	15.823
10. De Smet	12.893	802	930	14.625
11. Pauwels	11.986	976	835	13.797
12. Vermeulen	11.907	1.120	513	13.540
13. Dubois	2.108	9.781	1.453	13.342
14. Aerts	11.574	701	440	12.715
15. Hermans	10.793	1.268	570	12.631
16. Lambert	2.178	9.018	1.010	12.206
17. Michiels	9.420	1.414	1.327	12.161
18. De Vos	10.008	754	584	11.346
19. Smets	9.175	1.200	695	11.070
20. Martens	9.463	926	370	10.759
21. Dupont	2.887	6.605	974	10.466
22. Claeys	9.342	615	440	10.397
23. De Clercq	9.238	681	473	10.392
24. Desmet	7.955	1.527	777	10.259
25. Hendrickx	8.600	928	610	10.138
26. Van Damme	8.860	575	656	10.091
27. De Backer	8.256	655	682	9.593
28. Stevens	7.729	951	760	9.440
29. Devos	6.518	1.935	786	9.239
30. Van de Velde	8.352	254	354	8.960
31. Segers	7.781	538	604	8.923
32. Coppens	7.170	922	798	8.890
33. Martin	1.176	6.816	866	8.858
34. Janssen	7.065	1.325	265	8.655
35. Dumont	995	6.744	871	8.610
36. Lemmens	7.221	1.052	298	8.571
37. Wauters	6.301	982	875	8.158
38. Leclercq	693	6.450	810	7.958
39. De Cock	6.907	424	457	7.788
40. Leroy	1.703	5.309	773	7.785
41. Van den Broeck	7.378	145	236	7.759
42. Simon	660	6.187	754	7.601
43. Verhoeven	6.690	389	346	7.425
44. Laurent	747	5.893	762	7.402
45. Cools	6.714	396	227	7.337
46. De Smedt	6.385	218	642	7.245
47. François	1.755	4.562	784	7.101
48. Denis	903	5.459	732	7.094
49. Thys	5.351	1.358	363	7.072
50. Smet	6.462	321	211	6.994

Flandre Wallonie Bruxelles Belgique

51. Declercq	5.259	1.339	367	6.965
52. De Meyer	6.235	361	310	6.906
53. Renard	669	5.553	658	6.880
54. Timmermans	4.913	1.060	718	6.691
55. De Ridder	5.631	384	672	6.687
56. De Pauw	5.860	371	445	6.676
57. De Wilde	5.964	374	304	6.642
58. Lejeune	576	5.466	535	6.577
59. Thomas	2.088	3.912	567	6.567
60. Baert	5.778	492	241	6.511
61. Lauwers	5.720	338	451	6.509
62. Lambrechts	5.405	689	346	6.440
63. Charlier	499	5.329	576	6.404
64. Lenaerts	5.370	766	221	6.357
65. Petit	876	4.797	612	6.285
66. Gérard	293	5.419	529	6.241
67. Cornelis	5.419	382	438	6.239
68. Moens	5.372	350	516	6.238
69. Bauwens	4.858	1.005	373	6.236
70. Verstraete	5.614	366	242	6.222
71. Vandenberghe	5.107	859	251	6.217
72. Mathieu	670	4.910	599	6.179
73. Lemaire	956	4.634	585	6.175
74. Verheyen	5.698	185	181	6.064
75. Christiaens	4.844	752	431	6.027
76. Verlinden	5.390	316	309	6.015
77. Bogaert	5.091	526	396	6.013
78. Geerts	5.253	457	297	6.007
79. Bosmans	5.189	449	289	5.927
80. Verschueren	5.294	351	191	5.836
81. Verbeke	5.152	447	219	5.818
82. Wuyts	5.273	305	238	5.816
83. Bogaerts	5.097	312	355	5.764
84. Michel	412	4.749	585	5.746
85. Bertrand	576	4.615	517	5.708
86. Deprez	3.181	2.262	255	5.698
87. Carlier	1.690	3.374	632	5.696
88. Fontaine	647	4.385	601	5.633
89. Verstraeten	4.743	396	398	5.537
90. Vermeiren	4.961	233	299	5.493
91. Van Dyck	5.019	286	168	5.473
92. Claessens	4.434	621	379	5.434
93. Evrard	361	4.460	546	5.367
94. Noël	510	4.384	447	5.341
95. Adam	1.159	3.672	475	5.306
96. Vermeersch	4.740	377	157	5.274
97. Simons	4.290	677	217	5.184
98. Pieters	4.597	365	210	5.172
99. Lievens	4.557	356	250	5.163
100. Beckers	3.523	1.316	244	5.083

Comme on peut le constater, les N.F. flamands sont nettement les plus fréquents pour ce qui regarde les gros scores. Seuls 27 N.F. romans parviennent à se hisser dans ce hit-parade des 100 N.F. les plus fréquents en Belgique. Quantitativement, l'anthroponymie belge est donc largement dominée par les patronymes d'origine flamande. Par contre, comme on l'a vu, la variété de N.F. paraît plus grande en Wallonie.

A Bruxelles, les 100 premiers N.F. se répartissent assez équitablement entre 53 N.F. flamands et 47 N.F. romans; les N.F. flamands sont toutefois quantitativement plus représentés.

1.4. Par provinces ou arrondissements (pour le Brabant), les 20 N.F. les plus fréquents sont les suivants :

<i>Prov. de Liège</i> (868.671 hab.)		<i>Prov. de Luxembourg</i> (219.785 hab.)	
1. Lejeune	2.846	1. Lambert	2.085
2. Charlier	2.427	2. Gérard	1.381
3. Lambert	2.418	3. Martin	1.193
4. Dubois	2.224	4. Gillet	1.185
5. Renard	2.048	5. Thiry	1.180
6. Bertrand	1.895	6. Guillaume	1.049
7. Servais	1.887	7. Georges	963
8. Martin	1.887	8. Poncelet	948
9. Collard	1.862	9. Léonard	898
10. Simon	1.837	10. Collard	870
11. Leclercq	1.822	11. Louis	846
12. Schmitz	1.726	12. Simon	843
13. Maréchal	1.722	13. Collignon	805
14. Lemaire	1.699	14. Noël	799
15. Dethier	1.681	15. Thomas	798
16. Dupont	1.681	16. Mathieu	768
17. Pirard	1.576	17. Antoine	757
18. Dumont	1.558	18. Adam	753
19. Pirotte	1.517	19. François	736
20. Gérard	1.478	20. Jacques	728

Prov. de Namur
(396.357 hab.)

1. Lambert	2.019
2. Marchal	1.721
3. Martin	1.429
4. Bodart	1.390
5. Simon	1.342
6. Dubois	1.200
7. Gérard	1.159
8. Mathieu	1.086
9. Dumont	1.069
10. Denis	1.059
11. Charlier	1.050
12. Collard	1.044
13. Laurent	1.030
14. Noël	1.016
15. Michaux	1.010
16. Henry	961
17. Bertrand	958
18. Evrard	954
19. Renard	911
20. Massart	891

Prov. de Hainaut
(1.095.506 hab.)

1. Dubois	5.039
2. Dupont	3.368
3. Leclercq	3.319
4. Dumont	3.034
5. Laurent	2.751
6. Leroy	2.642
7. Carlier	2.583
8. Lefebvre	2.329
9. Descamps	2.139
10. Mahieu	2.102
11. Fontaine	2.099
12. Petit	2.098
13. Denis	1.966
14. François	1.847
15. Urbain	1.846
16. Delhaye	1.824
17. Simon	1.820
18. Renard	1.799
19. Lambert	1.786
20. Michel	1.785

Brabant wallon
(arr. de Nivelles)
(282.250 hab.)

1. Dubois	1.038
2. Lambert	710
3. Laurent	611
4. Martin	590
5. Peeters	588
6. Janssens	587
7. Dumont	554
8. Charlier	549
9. Denis	547
10. Mertens	507
11. Michel	486
12. Dupont	484
13. Evrard	478
14. Debroux	476
15. Goossens	475
16. Marchal	470
17. Bertrand	470
18. Leclercq	463
19. Thomas	455
20. Lebrun	436

Bruzelles-capitale
(713.259 hab.)

1. Janssens	2.009
2. Peeters	1.705
3. Jacobs	1.527
4. Mertens	1.521
5. Dubois	1.453
6. Michiels	1.327
7. Maes	1.146
8. Goossens	1.115
9. Lambert	1.010
10. Dupont	974
11. Willems	958
12. De Smet	930
13. De Greef	928
14. Wauters	875
15. Dumont	871
16. Martin	866
17. Pauwels	835
18. Leclercq	810
19. Coppens	798
20. Devos	786

Brabant flamand
(arr. de Halle-Vilvoorde
et Leuven)
(915.758 hab.)

1. Janssens	6.452
2. Peeters	5.942
3. Jacobs	3.698
4. Willems	3.491
5. Mertens	3.302
6. Wouters	3.159
7. Michiels	3.137
8. Goossens	3.051
9. Smets	2.729
10. Claes	2.504
11. Hendrickx	2.382
12. Maes	2.199
13. De Smedt	2.178
14. Hermans	2.053
15. Pauwels	1.982
16. Wauters	1.918
17. Aerts	1.770
18. Segers	1.738
19. Timmermans	1.664
20. De Greef	1.649

Prov. d'Anvers
(1.508.876 hab.)

1. Peeters	17.558
2. Janssens	13.238
3. Wouters	8.263
4. Mertens	7.908
5. Jacobs	7.596
6. Aerts	6.582
7. Maes	6.477
8. Claes	6.038
9. Goossens	4.938
10. Pauwels	4.730
11. Hendrickx	4.616
12. Van den Broeck	4.518
13. Willems	4.408
14. Hermans	4.390
15. Cools	4.279
16. Smets	4.209
17. Van Dyck	4.205
18. Wuyts	4.101
19. Verhoeven	4.016
20. Dierckx	3.858

Prov. de Flandre occidentale
(1.082.849 hab.)

1. Desmet	5.220
2. Maes	4.651
3. Claeys	4.183
4. Devos	4.100
5. Verstraete	3.784
6. Vandenberghe	3.757
7. Declercq	3.718
8. Verhaeghe	3.558
9. Vermeersch	3.204
10. Vanneste	3.012
11. Verbeke	2.987
12. Vandamme	2.984
13. Vermeulen	2.941
14. Vanhoutte	2.752
15. Declercq	2.741
16. Vandewalle	2.539
17. Callens	2.512
18. Dewulf	2.489
19. Vercruyssen	2.480
20. Maertens	2.447

Prov. de Flandre orientale
(1.297.209 hab.)

1. De Smet	8.663
2. De Clercq	6.828
3. Van Damme	5.888
4. Maes	5.643
5. De Vos	5.434
6. De Wilde	4.520
7. Van de Velde	4.501
8. Janssens	4.303
9. Smet	4.232
10. Coppens	4.169
11. Claeys	4.032
12. De Cock	3.983
13. Goossens	3.873
14. De Backer	3.867
15. Martens	3.744
16. Vermeulen	3.676
17. De Pauw	3.491
18. De Meyer	3.449
19. Van Hecke	3.279
20. Willems	3.251

<i>Prov. de Limbourg</i>		10. Willems	2.734
(670.639 hab.)		11. Maes	2.655
1. Claes	4.843	12. Aerts	2.467
2. Peeters	4.191	13. Jans	2.367
3. Janssen	3.948	14. Smeets	2.330
4. Hermans	3.586	15. Houben	2.313
5. Martens	3.131	16. Reynders	2.192
6. Jacobs	3.108	17. Bosmans	1.963
7. Gielen	2.940	18. Wouters	1.939
8. Thijs	2.865	19. Smets	1.931
9. Lemmens	2.802	20. Bollen	1.878

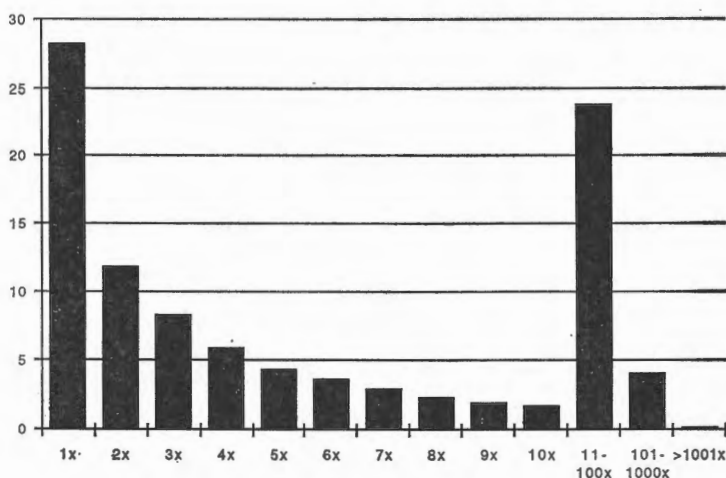
2. Les noms de famille en région wallonne

Si l'on isole les N.F. de la région wallonne proprement dite, on obtient encore un total de 115.657 noms, ce qui reste considérable. Il est vrai que la région wallonne comprend deux zones germanophones, l'une dans la région d'Eupen et Saint-Vith (Communauté germanophone proprement dite) et l'autre dans la région d'Arlon (administrativement française, mais dialectalement germanique), ainsi que de fortes colonies d'immigrés dans les régions industrialisées de Liège et du Hainaut. En outre, il est bien connu que la migration flamande, intense surtout depuis le XIX^e siècle, a fait entrer dans l'anthroponymie wallonne de très nombreux N.F. flamands, dont quelques-uns seulement ont été romanisés.

2.1. La fréquence des N.F. est particulièrement intéressante à observer. Pour la Wallonie proprement dite, la répartition s'établit comme suit :

	Nombre absolu	Pourcentage	Pourcentage cumulé
N.F. portés 1 ×	32.733	28,3 %	28,3 %
2 ×	13.702	11,8 %	40,1 %
3 ×	9.585	8,3 %	48,4 %
4 ×	6.804	5,9 %	54,3 %
5 ×	5.146	4,4 %	58,7 %

6 ×	4.296	3,7 %	62,5 %
7 ×	3.410	2,9 %	65,4 %
8 ×	2.801	2,4 %	67,8 %
9 ×	2.319	2,0 %	69,8 %
10 ×	2.108	1,8 %	71,7 %
11-100 ×	27.571	23,8 %	95,5 %
101-1.000 ×	4.913	4,2 %	99,8 %
> 1.001 ×	269	0,2 %	100 %



Graph. 3. — Distribution des N.F. de Wallonie par nombre de porteurs

On est frappé bien sûr par le nombre considérable de N.F. qui constituent, en Wallonie, des « hapax ». La proportion (28 %) est à peu près identique pour la Belgique dans son ensemble. En une ou deux générations, 60 à 70 % de ces *unica* devraient normalement disparaître ...

Par ailleurs, on peut chiffrer sur cette base ce que j'appellerais le « noyau dur » de l'anthroponymie wallonne, à savoir le nombre de N.F. portés par au moins 10 personnes; il est de 34.861 N.F.

2.2. Dans le tableau ci-après, sont repris les 100 N.F. les plus fréquents en Wallonie avec, par provinces, le rang occupé dans l'ordre décroissant de fréquence (l'indication + 500, + 1.000 signifie que le N.F. se situe au-delà de la 500^e ou de la 1.000^e place) et le nombre exact de porteurs entre parenthèses.

Sur ces 100 N.F., on ne dénombre que 5 noms proprement flamands : *Janssens* (61^e), *Peeters* (73^e), *Maes* (76^e), *Willem*s (77^e), *Mertens* (86^e), et un nom allemand : *Schmitz* (68^e). On peut donc affirmer que, quantitativement du moins, l'anthroponymie de la Wallonie est restée profondément romane.

2.3. Du point de vue de l'origine thématique de ces 100 premiers N.F. (cf. graphique 4, p. 161), on notera la forte proportion de noms de baptême (63) sous leur forme originelle (48) ou sous une forme hypocoristique (15); parmi ces prénoms, 5 sont sortis de l'usage. Les autres catégories sont nettement minorisées : les noms de métier ou de dignité ne sont que 15, les noms d'origine toponymique 13 et les véritables surnoms seulement 9. Il va de soi que ces pourcentages ne valent pas pour l'ensemble du corpus des N.F., mais uniquement pour les noms les mieux représentés.

2.4. Il est plus intéressant de noter les disparités entre les différentes provinces wallonnes (cf. tableau ci-après). C'est ainsi que le N.F. *Dubois*, le plus fréquent en Wallonie avec 9.781 porteurs (13.342 pour la Belgique tout entière), se classe en première position dans le Hainaut et le Brabant wallon (respectivement avec 5.039 et 1.038 porteurs), en 4^e position dans la province de Liège (2.224), en 6^e position dans la province de Namur (1.200), mais seulement en 80^e position dans la province de Luxembourg (280). Cela semblerait indiquer que le surnom toponymique ou

	Prov. de Liège	Prov. de Luxembourg	Prov. de Namur	Prov. de Brabant (w.)	Prov. de Hainaut	Total Wallonie
1. Dubois	4. (2.224)	80. (280)	6. (1.200)	1. (1.038)	1. (5.039)	1. (9.781)
2. Lambert	3. (2.418)	1. (2.085)	1. (2.019)	2. (710)	19. (1.786)	2. (9.018)
3. Martin	8. (1.887)	3. (1.193)	3. (1.429)	4. (590)	22. (1.717)	3. (6.816)
4. Dumont	18. (1.558)	40. (529)	9. (1.069)	7. (554)	4. (3.034)	4. (6.744)
5. Dupont	16. (1.681)	64. (347)	32. (725)	12. (484)	2. (3.368)	5. (6.605)
6. Leclercq	11. (1.822)	459. (79)	28. (767)	18. (463)	3. (3.319)	6. (6.450)
7. Simon	10. (1.837)	12. (843)	5. (1.342)	32. (345)	17. (1.820)	7. (6.187)
8. Laurent	66. (883)	27. (618)	13. (1.030)	3. (611)	5. (2.751)	8. (5.893)
9. Renard	5. (2.048)	52. (400)	19. (911)	24. (395)	18. (1.799)	9. (5.553)
10. Lejeune	1. (2.846)	22. (682)	71. (511)	42. (298)	51. (1.129)	10. (5.466)
11. Denis	29. (1.269)	28. (618)	10. (1.059)	9. (547)	13. (1.966)	11. (5.459)
12. Gérard	20. (1.478)	2. (1.381)	7. (1.159)	25. (394)	61. (1.007)	12. (5.419)
13. Charlier	2. (2.427)	73. (305)	11. (1.050)	8. (549)	64. (998)	13. (5.329)
14. Leroy	31. (1.216)	70. (317)	27. (768)	28. (366)	6. (2.642)	14. (5.309)
15. Mathieu	27. (1.305)	16. (768)	8. (1.086)	51. (272)	30. (1.479)	15. (4.910)
16. Petit	36. (1.126)	35. (551)	30. (747)	49. (275)	12. (2.098)	16. (4.797)
17. Michel	28. (1.276)	30. (587)	48. (615)	11. (486)	20. (1.785)	17. (4.749)
18. Lemaire	14. (1.699)	25. (632)	50. (595)	77. (224)	29. (1.484)	18. (4.634)
19. Bertrand	6. (1.895)	54. (398)	17. (958)	17. (470)	73. (894)	19. (4.615)
20. François	70. (859)	19. (736)	35. (690)	21. (430)	14. (1.847)	20. (4.562)
21. Evrard	24. (1.359)	33. (577)	18. (954)	13. (478)	54. (1.092)	21. (4.460)
22. Fontaine	47. (1.026)	53. (399)	72. (506)	31. (355)	11. (2.099)	22. (4.385)
23. Noël	32. (1.155)	14. (799)	14. (1.016)	58. (260)	47. (1.154)	23. (4.384)
24. Collard	9. (1.862)	10. (870)	12. (1.044)	254. (112)	306. (385)	24. (4.273)
25. Bernard	30. (1.232)	47. (465)	42. (654)	39. (307)	36. (1.364)	25. (4.022)

	Prov. de Liège	Prov. de Luxembourg	Prov. de Namur	Prov. de Brabant (w.)	Prov. de Hainaut	Total Wallonie
26. Marchal	88. (723)	41. (527)	2. (1.721)	16. (470)	206. (502)	26. (3.943)
27. Thomas	34. (1.151)	15. (798)	45. (620)	19. (455)	75. (888)	27. (3.912)
28. Robert	35. (1.129)	59. (377)	51. (590)	30. (360)	35. (1.372)	28. (3.828)
29. Servais	7. (1.887)	48. (443)	46. (618)	68. (241)	142. (638)	29. (3.827)
30. Thiry	48. (1.015)	5. (1.180)	38. (674)	87. (211)	132. (669)	30. (3.749)
31. Legrand	63. (907)	63. (353)	56. (560)	45. (289)	26. (1.063)	31. (3.712)
32. Adam	65. (884)	18. (753)	59. (552)	84. (217)	45. (1.266)	32. (3.672)
33. André	103. (666)	34. (567)	41. (663)	54. (269)	28. (1.507)	33. (3.672)
34. Henry	120. (614)	60. (363)	16. (961)	34. (342)	37. (1.351)	34. (3.631)
35. Bastin	25. (1.345)	29. (598)	47. (617)	175. (145)	77. (885)	35. (3.590)
36. Moreau	81. (760)	99. (245)	40. (669)	55. (269)	25. (1.625)	36. (3.568)
37. Guillaume	91. (708)	6. (1.049)	22. (836)	56. (264)	129. (684)	37. (3.541)
38. Léonard	23. (1.363)	9. (898)	49. (606)	90. (204)	319. (375)	38. (3.446)
39. Delvaux	22. (1.381)	182. (153)	24. (819)	38. (314)	105. (743)	39. (3.410)
40. Carlier	675. (193)	430. (83)	196. (233)	48. (282)	7. (2.583)	40. (3.374)
41. Antoine	52. (1.005)	17. (757)	39. (670)	117. (183)	117. (722)	41. (3.337)
42. Louis	50. (1.012)	11. (846)	65. (533)	62. (253)	137. (657)	42. (3.301)
43. Gillet	44. (1.035)	4. (1.185)	74. (493)	103. (196)	339. (361)	43. (3.270)
44. Lebrun	299. (352)	115. (214)	53. (580)	20. (436)	24. (1.627)	44. (3.209)
45. Hubert	109. (650)	39. (535)	21. (841)	73. (233)	69. (940)	45. (3.199)
46. Toussaint	57. (961)	23. (653)	29. (753)	100. (198)	157. (599)	46. (3.164)
47. Lefebvre	463. (257)	471. (77)	179. (253)	69. (239)	8. (2.329)	47. (3.155)
48. Cornet	26. (1.310)	32. (581)	112. (361)	148. (159)	116. (722)	48. (3.133)
49. Jacques	94. (695)	20. (728)	25. (802)	35. (328)	167. (580)	49. (3.133)
50. Remy	55. (979)	50. (414)	37. (679)	130. (169)	87. (846)	50. (3.087)

51. Lecomte	170.	(507)	66.	(341)	97.	(408)	266.	(109)	23.	(1.717)	51.	(3.082)
52. Goffin	46.	(1.031)	62.	(353)	23.	(834)	47.	(283)	186.	(533)	52.	(3.034)
53. Michaux	325.	(330)	315.	(103)	15.	(1.010)	137.	(164)	39.	(1.317)	53.	(2.924)
54. Collin	56.	(975)	26.	(624)	34.	(695)	53.	(270)	400.	(313)	54.	(2.877)
55. Rousseau	302.	(350)	479.	(77)	89.	(424)	46.	(289)	21.	(1.723)	55.	(2.863)
56. Grégoire	53.	(1.004)	45.	(491)	36.	(681)	188.	(137)	179.	(543)	56.	(2.856)
57. Maréchal	13.	(1.722)	61.	(355)	259.	(192)	293.	(102)	228.	(467)	57.	(2.838)
58. Libert	74.	(832)	108.	(228)	68.	(527)	36.	(326)	83.	(862)	58.	(2.775)
59. Meunier	134.	(595)	51.	(405)	79.	(461)	133.	(167)	49.	(1.137)	59.	(2.765)
60. Roland	173.	(505)	253.	(119)	109.	(363)	111.	(189)	27.	(1.573)	60.	(2.749)
61. Janssens	112.	(642)	453.	(80)	117.	(352)	6.	(587)	59.	(1.015)	61.	(2.676)
62. Lacroix	41.	(1.043)	245.	(121)	102.	(386)	23.	(403)	126.	(698)	62.	(2.651)
63. Poncelet	100.	(687)	8.	(948)	52.	(586)	142.	(163)	537.	(254)	63.	(2.638)
64. Georges	113.	(637)	7.	(963)	60.	(550)	201.	(128)	343.	(356)	64.	(2.634)
65. Bodart	242.	(405)	288.	(111)	4.	(1.390)	113.	(187)	189.	(530)	65.	(2.623)
66. Gilson	67.	(880)	85.	(269)	26.	(778)	60.	(256)	252.	(431)	66.	(2.614)
67. Piette	43.	(1039)	195.	(146)	57.	(559)	191.	(135)	111.	(732)	67.	(2.611)
68. Schmitz	12.	(1726)	38.	(537)	+ 500	(113)	± 480	(78)	+ 1.000	(92)	68.	(2.546)
69. Gilles	76.	(820)	200.	(142)	33.	(702)	67.	(241)	145.	(633)	69.	(2.538)
70. Delhayé	468.	(253)	513.	(73)	199.	(231)	155.	(155)	16.	(1.824)	70.	(2.536)
71. Descamps	+1.000	(121)	+1.000	(26)	+1.000	(62)	150.	(158)	9.	(2.139)	71.	(2.506)
72. Massart	124.	(607)	+ 500	(70)	20.	(891)	92.	(203)	110.	(732)	72.	(2.503)
73. Peeters	83.	(746)	+ 500	(46)	124.	(334)	5.	(588)	112.	(730)	73.	(2.444)
74. Boulanger	62.	(913)	72.	(310)	103.	(385)	129.	(169)	144.	(633)	74.	(2.410)
75. Collignon	107.	(657)	13.	(805)	62.	(541)	± 450	(83)	384.	(322)	75.	(2.408)
76. Maes	150.	(555)	+ 1.000	(30)	337.	(163)	33.	(345)	40.	(1.309)	76.	(2.402)
77. Willems	21.	(1.404)	+ 500	(53)	235.	(208)	37.	(318)	285.	(406)	77.	(2.389)
78. Etienne	51.	(1.007)	67.	(336)	90.	(423)	89.	(206)	278.	(410)	78.	(2.382)
79. Mahieu	+ 1.000	(47)	+ 1.000	(13)	+ 500	(86)	228.	(120)	10.	(2.102)	79.	(2.368)
80. Dethier	15.	(1.681)	+ 500	(51)	163.	(273)	358.	(91)	+ 500	(214)	80.	(2.310)

	Prov. de Liège	Prov. de Luxembourg	Prov. de Namur	Prov. de Brabant (w.)	Prov. de Hainaut	Total Wallonie
81. Urbain	+1.000 (113)	231. (128)	+500 (93)	265. (109)	15. (1.846)	81. (2.289)
82. Deprez	121. (613)	+500 (70)	92. (420)	43. (293)	81. (866)	82. (2.262)
83. Lefèvre	410. (277)	81. (274)	61. (542)	52. (270)	72. (897)	83. (2.260)
84. Lecocq	191. (481)	+500 (46)	254. (197)	66. (241)	43. (1.287)	84. (2.252)
85. Pirotte	19. (1.517)	113. (215)	308. (175)	163. (151)	+1.000 (162)	85. (2.220)
86. Mertens	96. (693)	±400 (93)	276. (185)	10. (507)	108. (735)	86. (2.213)
87. Jacquet	119. (621)	65. (344)	75. (484)	85. (215)	183. (537)	87. (2.201)
88. Delfosse	158. (529)	+1.000 (40)	91. (422)	86. (213)	65. (986)	88. (2.190)
89. Pierre	263. (385)	42. (527)	58. (557)	26. (384)	469. (279)	89. (2.132)
90. Brasseur	175. (501)	87. (268)	63. (540)	123. (177)	143. (636)	90. (2.122)
91. Parmentier	154. (536)	124. (201)	73. (497)	178. (144)	115. (722)	91. (2.100)
92. Hardy	39. (1.091)	93. (256)	203. (228)	246. (115)	291. (400)	92. (2.090)
93. Piron	49. (1.014)	75. (295)	185. (243)	105. (196)	375. (328)	93. (2.076)
94. Demoulin	78. (786)	129. (192)	153. (286)	76. (225)	164. (582)	94. (2.071)
95. Herman	85. (737)	56. (385)	183. (244)	94. (202)	212. (490)	95. (2.058)
96. Pirard	17. (1.576)	+500 (53)	206. (227)	±450 (85)	+1.000 (113)	96. (2.054)
97. Cuvelier	+500 (180)	+500 (68)	319. (171)	57. (264)	38. (1.345)	97. (2.028)
98. Nicolas	362. (304)	43. (511)	55. (576)	±450 (85)	176. (551)	98. (2.027)
99. Jacob	68. (871)	37. (538)	265. (187)	176. (145)	481. (274)	99. (2.015)
100. Masson	90. (712)	155. (171)	66. (532)	93. (202)	294. (396)	100. (2.013)

locatif 'du bois' n'a pas été senti comme pertinent ni distinctif dans une région boisée comme l'est l'actuelle province de Luxembourg, couverte par la grande forêt ardennaise. Même remarque pour le N.F. *Dumont*, 4^e dans le Hainaut (région relativement plane) et seulement 40^e dans la province de Luxembourg (plus accidentée).

Un autre cas intéressant à observer est celui du N.F. *Lejeune*. Arrivant en première position dans la province de Liège (avec 2.846 porteurs), y devançant même le N.F. *Lambert*, il ne se place qu'en 51^e position en Hainaut et en 71^e dans la province de Namur. Doit-on supposer qu'autrefois dans la région liégeoise, le nom de baptême se transmettait du père au fils davantage qu'ailleurs? Cette hypothèse mériterait d'être vérifiée.

Les cultes particuliers apparaissent en filigrane derrière ces statistiques. Le cas de saint Lambert, patron du diocèse de Liège, est assez manifeste : premier N.F. dans les provinces de Namur et de Luxembourg, 2^e dans le Brabant wallon et 3^e dans la province de Liège, le N.F. *Lambert* n'est que le 19^e N.F. dans le Hainaut. On attirera l'attention aussi sur le N.F. *Servais*, 7^e dans la province de Liège, 142^e dans le Hainaut.

Enfin, on observera la répartition sur base dialectale du N.F. *Charlier* (w. *tchârlî*, *tchaurli*) et du N.F. *Carlier* (pic. *carli*) : on a d'une part *Charlier*, 2^e dans la province de Liège et 64^e dans le Hainaut, d'autre part *Carlier*, 7^e dans le Hainaut et 675^e dans la province de Liège. Dans le même registre, on opposera le N.F. *Mahieu*, 10^e dans le Hainaut et au-delà de la 1.000^e place dans les provinces de Liège et de Luxembourg, au N.F. *Mathieu*, 8^e dans la province de Namur et quand même 30^e en Hainaut.

2.5. On notera par ailleurs que presque tous les N.F.

dérivés de surnoms toponymiques, de noms de métier ou de particularités physiques, sont nettement mieux représentés dans le Hainaut qu'ailleurs (8 sur les 10 premiers N.F.); à l'inverse, dans les provinces wallonnes de l'est et du centre, ce sont les anciens noms de baptême qui réussissent les meilleurs scores (par ex., dans la province de Luxembourg, les 10 premiers N.F. sont d'anciens prénoms). Ce fait doit s'expliquer par un habitat différent et une autre forme de société rurale à l'est et à l'ouest de l'actuelle Wallonie. En particulier les noms germaniques (ceux munis du suffixe *-ard* notamment) sont généralement plus fréquents à l'est, dans les provinces de Liège et de Luxembourg, qu'à l'ouest dans le Hainaut.

3. Les noms de famille en région flamande

Il a paru intéressant de faire le parallèle avec l'anthroponymie flamande : en effet y a-t-il convergence ou divergence dans les observations que l'on peut faire à partir des données chiffrées brutes ?

3.1. Le tableau suivant donne la liste des 100 premiers N.F. représentés dans les 4 provinces flamandes et les arrondissements de Halle-Vilvorde et Leuven (Brabant flamand). Dans ces 100 premiers N.F. (cf. graphique 4), on dénombre proportionnellement moins de noms de baptême (48) qu'en Wallonie (63); par contre, ces prénoms ou leurs hypocoristiques trustent toutes les premières places, profitant de la dispersion des variantes de *De Smet* dont les 5 principales totalisent 42.870 occurrences rien qu'en pays flamand. Les noms d'origine toponymique (28) — auxquels l'on peut adjoindre l'ethnique *Ceulemans* — sont nettement mieux représentés qu'en Wallonie. Quant aux noms

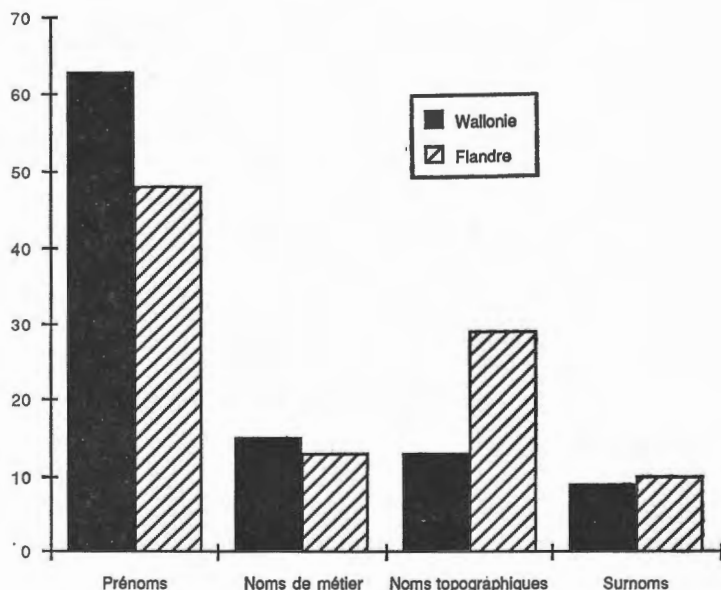
	Prov. d' Anvers	Prov. de Brabant (fl.)	Prov. de Flandre occ.	Prov. de Flandre or.	Prov. de Limbourg	Total Flandre
1. Peeters	17.558	5.942	363	967	4.191	29.021
2. Janssens	13.238	6.454	1.636	4.303	1.738	27.369
3. Maes	6.477	2.199	4.651	5.643	2.655	21.625
4. Jacobs	7.596	3.698	581	1.826	3.108	16.809
5. Mertens	7.908	3.302	215	2.220	1.371	15.016
6. Willems	4.408	3.491	1.129	3.251	2.734	15.013
7. Claes	6.038	2.504	184	616	4.843	14.185
8. Wouters	8.263	3.159	321	240	1.939	13.922
9. Goossens	4.938	3.051	464	3.873	1.109	13.435
10. De Smet	1.920	1.117	1.118	8.663	75	12.893
11. Pauwels	4.730	1.982	1.568	3.062	644	11.986
12. Vermeulen	3.705	1.092	2.941	3.676	493	11.907
13. Aerts	6.582	1.770	141	614	2.467	11.574
14. Hermans	4.390	2.053	177	587	3.586	10.793
15. De Vos	2.493	1.138	830	5.434	113	10.008
16. Martens	1.415	364	809	3.744	3.131	9.463
17. Michiels	3.403	3.137	403	1.825	652	9.420
18. Claeys	529	506	4.183	4.032	92	9.342
19. De Clercq	987	551	788	6.828	84	9.236
20. Smets	4.209	2.729	111	195	1.931	9.175
21. Van Damme	1.216	800	848	5.888	108	8.860
22. Hendrickx	4.616	2.382	119	768	715	8.600
23. Van de Velde	2.401	972	333	4.501	145	8.352
24. De Backer	2.242	1.336	634	3.867	177	8.256
25. Desmet	397	1.023	5.220	1.270	45	7.955

	Prov. d' Anvers	Prov. de Brabant (fl.)	Prov. de Flandre occ.	Prov. de Flandre or.	Prov. de Limbourg	Total Flandre
26. Segers	3.298	1.738	440	1.345	960	7.781
27. Stevens	1.934	1.162	702	2.345	1.586	7.729
28. Van den Broeck	4.518	1.402	73	1.309	76	7.378
29. Lemmens	2.366	1.530	119	404	2.802	7.221
30. Coppens	1.043	1.126	756	4.169	76	7.170
31. Janssen	2.394	398	154	171	3.948	7.065
32. De Cock	1.405	785	646	3.983	88	6.907
33. Cools	4.279	484	795	760	396	6.714
34. Verhoeven	4.016	1.365	112	859	338	6.690
35. Devos	420	925	4.100	963	110	6.518
36. Smet	1.789	270	112	4.232	59	6.462
37. De Smedt	1.668	2.178	233	2.217	89	6.385
38. Wauters	1.476	1.918	198	2.331	378	6.301
39. De Meyer	1.784	424	536	3.449	42	6.235
40. De Wilde	901	290	201	4.520	52	5.964
41. De Pauw	1.054	1.023	256	3.491	36	5.860
42. Baert	560	341	2.400	2.417	60	5.778
43. Lauwers	3.001	1.223	719	574	203	5.720
44. Verheyen	3.693	456	76	477	996	5.698
45. De Ridder	1.751	1.499	124	2.171	86	5.631
46. Verstraete	239	200	3.784	1.355	36	5.614
47. Cornelis	1.551	1.169	435	2.073	191	5.419
48. Lambrechts	3.074	973	65	245	1.048	5.405
49. Verlinden	3.629	1.001	116	368	276	5.390
50. Moens	1.130	1.337	219	2.359	327	5.372

51. Lenaerts	2.637	885	51	157	1.640	5.370
52. Thys	3.137	346	225	506	1.137	5.351
53. Verschueren	3.543	644	155	878	74	5.294
54. Wuyts	4.101	788	54	119	211	5.273
55. Declercq	355	299	3.718	837	50	5.259
56. Geerts	3.342	550	87	745	529	5.253
57. Bosmans	1.846	1.174	54	152	1.963	5.189
58. Verbeke	339	287	2.987	1.519	20	5.152
59. Vandenberghe	281	331	3.757	707	31	5.107
60. Bogaerts	2.909	1.006	111	250	821	5.097
61. Bogaert	496	393	1.377	2.762	63	5.091
62. Van Dyck	4.205	538	48	112	116	5.019
63. Vermeiren	3.204	416	59	1.221	61	4.961
64. Timmermans	1.076	1.664	89	408	1.676	4.913
65. Bauwens	603	533	753	2.905	64	4.858
66. Christiaens	579	876	1.613	1.352	424	4.844
67. Verstraeten	1.262	1.034	113	2.020	314	4.743
68. Vermeersch	340	198	3.204	961	37	4.740
69. Van den Bossche	982	832	156	2.654	50	4.674
70. Heylen	3.622	429	44	79	494	4.668
71. Van Hoof	3.547	679	70	140	178	4.614
72. Pieters	460	301	997	2.540	299	4.597
73. Lievens	1.316	460	928	1.757	96	4.557
74. Thijs	1.214	274	39	155	2.865	4.547
75. Ceulemans	3.471	612	35	92	319	4.529
76. Goethals	264	179	1.945	2.074	34	4.496
77. Dierckx	3.858	220	50	96	238	4.462
78. Vercammen	3.034	802	45	460	102	4.443
79. Claessens	2.299	569	84	729	753	4.434
80. Van Hecke	425	226	436	3.279	35	4.401
81. De Grootte	309	309	1.027	2.722	31	4.398

	Prov. d' Anvers	Prov. de Brabant (fl.)	Prov. de Flandre occ.	Prov. de Flandre or.	Prov. de Limbourg	Total Flandre
82. Nijs	1.000	1.459	61	270	1.549	4.339
83. Verhaeghe	181	183	3.558	388	16	4.326
84. Van Acker	491	228	907	2.637	57	4.320
85. Simons	2.092	665	108	126	1.299	4.290
86. De Coninck	604	938	503	2.112	30	4.187
87. Verhaegen	2.296	1.160	86	554	89	4.185
88. Raes	775	550	887	1.926	43	4.181
89. Vervoort	3.399	414	49	56	245	4.163
90. Verbeeck	2.788	778	41	285	266	4.158
91. Roels	588	284	657	2.525	83	4.137
92. Luyten	2.440	833	44	72	732	4.121
93. De Bruyn	2.107	605	71	1.233	100	4.116
94. Verbruggen	2.325	1.039	96	500	141	4.101
95. Andries	1.716	964	436	867	81	4.064
96. Somers	2.565	578	293	171	424	4.031
97. Huysmans	2.792	525	40	65	593	4.015
98. De Winter	2.050	441	193	1.222	63	3.969
99. Daems	2.995	467	106	91	306	3.965
100. Matthys	585	540	598	2.181	60	3.964

de métier ou de dignité (13 dont 5 (*De)Smet*) et aux véritables surnoms (10), ils réalisent des scores similaires.



Graph. 4. — Distribution des 100 premiers N.F. de Wallonie et de Flandre par catégories d'origine sémantique

3.2. On observe par ailleurs une différence assez nette dans le stock et la fréquence relative des N.F. entre l'ouest du pays flamand, représenté par les deux Flandres, et le centre et l'est constitués par les provinces d'Anvers et de Limbourg et le Brabant flamand. C'est ainsi qu'un N.F. aussi commun que *Peeters*, premier N.F. en valeur absolue (29.021 en Flandre, 33.170 en Belgique), est de loin en tête dans la province d'Anvers (17.558), qu'il est deuxième dans le Brabant flamand (5.942) et dans le

Limbourg (4.191), mais qu'on n'en trouve que 967 en Flandre orientale et 363 en Flandre occidentale.

De même, on est frappé par la similitude qui existe entre d'une part les Flandres et le Hainaut, où les noms de métier et les surnoms toponymiques sont bien représentés, et d'autre part le Limbourg et la province de Luxembourg — régions rurales — où dominent les anciens noms de baptême.

Une chose qui frappe aussi, et qui distingue cette fois les deux Flandres, c'est l'agglutination des surnoms presque généralisée en Flandre occidentale (le premier nom scindé *De Smet* n'y est classé qu'en 103^e position!) et le découpage des noms bien plus courant en Flandre orientale (10 N.F. sur les 20 premiers, 43 sur les 100 premiers).

Autre particularité de la Flandre occidentale, qui n'est pas pour nous étonner quand on sait l'histoire linguistique de cette région, c'est la présence significative d'un certain nombre de N.F. romans dans les noms très fréquents : *Deprez* (23^e position, 2.384 occurrences), *Casier* (39^e, 1.736), *Mahieu* (58^e, 1.497), *Parmentier* (59^e, 1.494), *Pollet* (95^e, 1.166), etc.

3.3. On le voit, s'il existe quelques particularités régionales inévitables, c'est surtout une grande impression de similitude qui se dégage de la confrontation des chiffres. Par-delà la frontière des langues, il est certain que l'on peut dégager des constantes dans les processus de dénomination.

Cet article préliminaire n'avait d'autre prétention que de mettre en exergue cette évidence et de fournir une première base de réflexion sur le profit qu'on peut tirer d'indices de fréquence.

J. GERMAIN