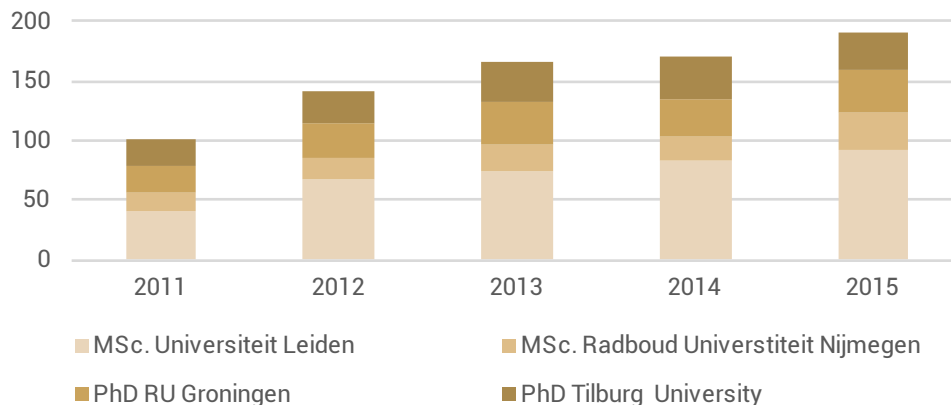
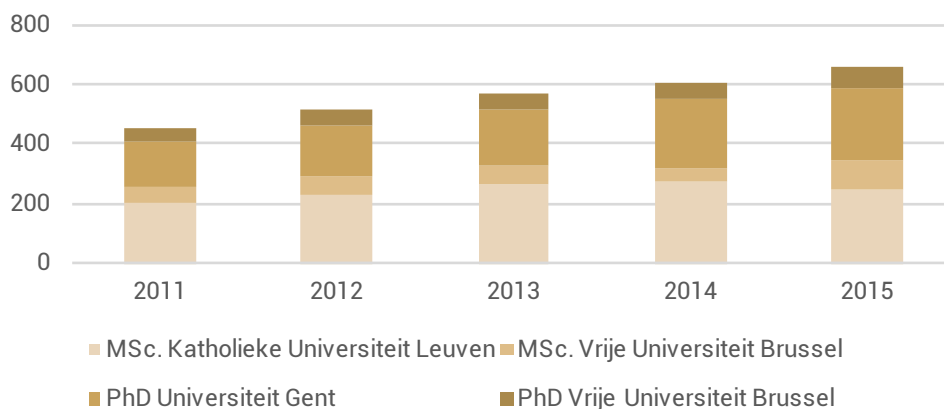


Chinese Master- en PhD studenten in Nederland en Vlaanderen

aantal Chinese studenten in Nederland



aantal Chinese studenten in Vlaanderen

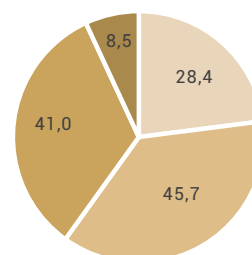


Herkomst en toelichting data

De Nederlandse en Vlaamse data die gebruikt zijn voor deze infographic zijn afkomstig van respectievelijk de VSNU (Vereniging van Universiteiten) en de Databank Hoger Onderwijs/ Datawarehouse (via het AHOVOKS). Voor de Nederlandse universiteiten geldt dat alleen de promovendi geregistreerd staan die feitelijk in dienst zijn van de universiteiten zelf. In Vlaanderen is gekeken naar het aantal inschrijvingen in een doctoraatsopleiding, hetgeen niet door iedere universiteit geregistreerd wordt. De cijfers geven zodoende een indruk van de ontwikkeling van het aantal Chinese PhD's, maar zijn de facto een onderschatting van het werkelijke aantal.

In bovenstaande diagrammen is ervoor gekozen om voor zowel Nederland als Vlaanderen de twee universiteiten met de meest opvallende toename(n) uit te lichten. De grafiek rechts geeft een indruk van de relatieve toename master- en PhD-studenten tussen 2011 en 2015, geaggregeerd voor alle universiteiten.

Relatieve toename van het totaal aantal Chinese studenten van 2011 tot 2015 in procenten



- MSc. Vlaanderen ■ PhD Vlaanderen
- MSc. Nederland ■ PhD Nederland